



CITIPROFILE



Optimiser les territoires aux flux d'aujourd'hui et de demain



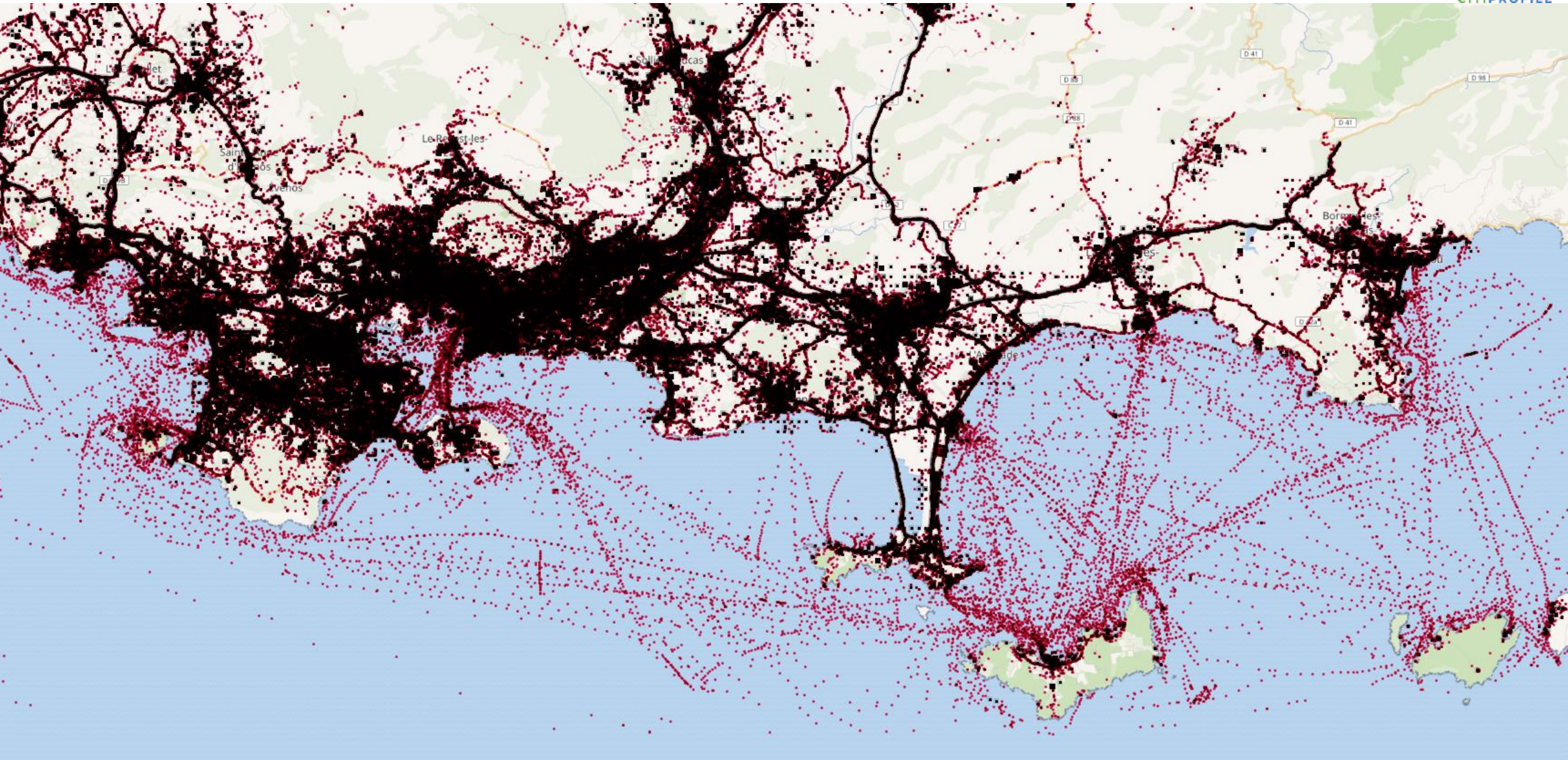
bpifrance



[www.citiprofile.com](http://www.citiprofile.com)

**Citiprofile** est une startup **Deep Tech** 100% française, spécialisée dans la production **d'outils d'aide à la décision** portant sur **l'analyse des flux de personnes physiques**,





## Des traces brutes de flux de personnes...



## ... aux outils métiers d'aide à la décision

### Traces GPS



### Analyse données



### Création Profils



### Solutions techniques



### Clients Types



### Autres Data Géo

Anonymisation  
Nettoyage  
Agrégation  
Clustérisation  
Terre / Fer / Mer  
Automatisation  
...

Quantification  
Origines  
Destinations  
Fréquence  
Revenus  
Transports  
Parcours

Etudes Ad Hoc  
Business Intelligence  
SaaS- API  
Plugins Qgis  
...



# Les co-fondateurs



**Arnaud Troussset**  
Président

Entrepreneur, 15 ans d'expérience en géomarketing pour le retail et modélisation de données géo  
6 ans TQ3 Travel et Amex Travel  
3 ans Auchan + 12 ans Geomatrix




**Olivier Thomine**  
Directeur Technique

Ingénieur / Chercheur en Calcul Haute Performance, Doctorat analyse numérique, 9 ans CEA + 3 ans au CNRS, dont 4 sur la modélisation des populations.



**Emmanuel de Prémont**  
Directeur Associé

Entrepreneur, 22 ans d'expérience dans le management et le consulting de solutions digitales  
2 ans Thomson Reuters / 20 ans Finaxim Group / 2 ans WeGrow



**Mickael Camilleri**  
Directeur Associé

Cadre dirigeant en collectivité locale et ex-adjoint au Maire. 13 ans d'expérience dans l'univers public/politique. Spécialiste du marketing territorial et du développement économique. Sciences Po / HEC.





CITIPROFILE

# Cas d'usage

## Parc National de Port-Cros

Etude de la fréquentation  
terrestre et nautique



[www.citiprofile.com](http://www.citiprofile.com)



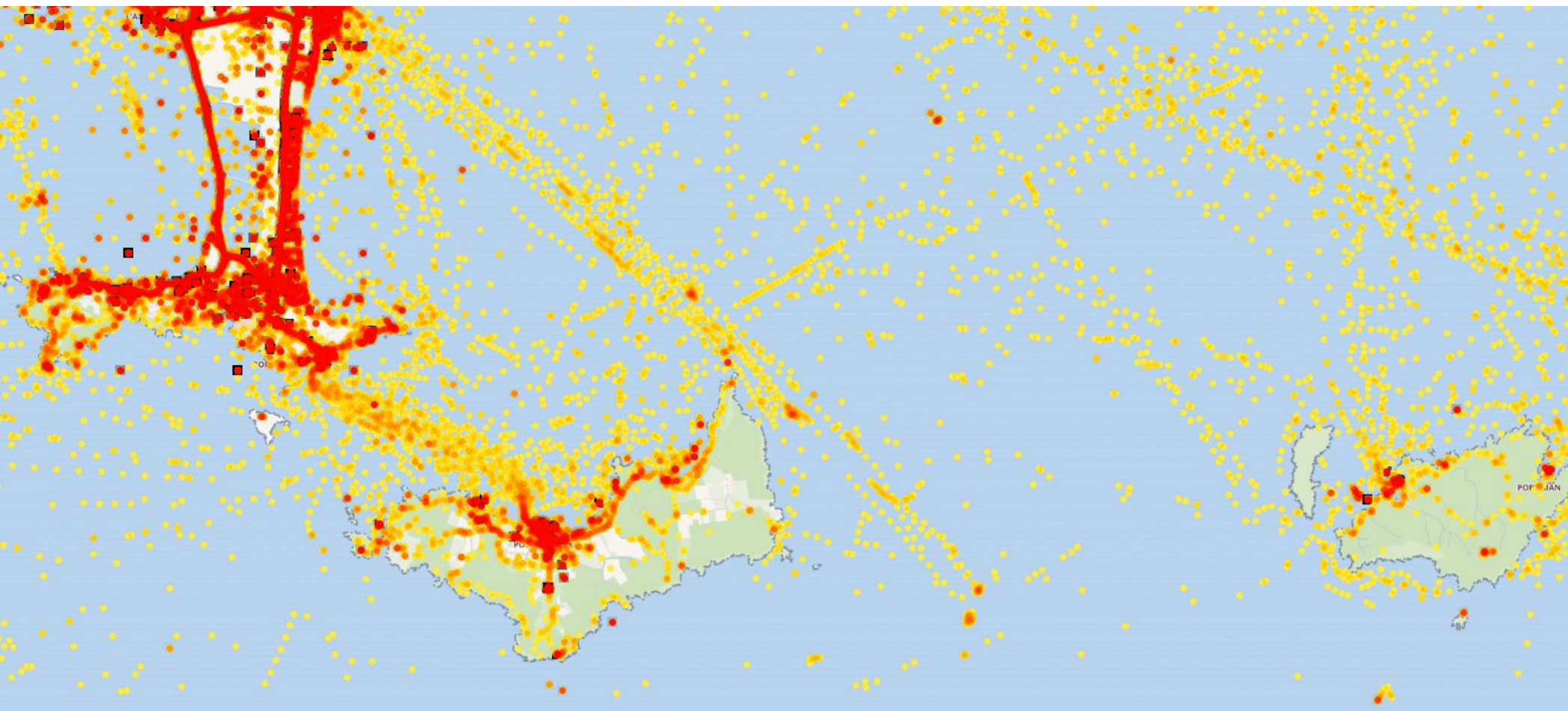




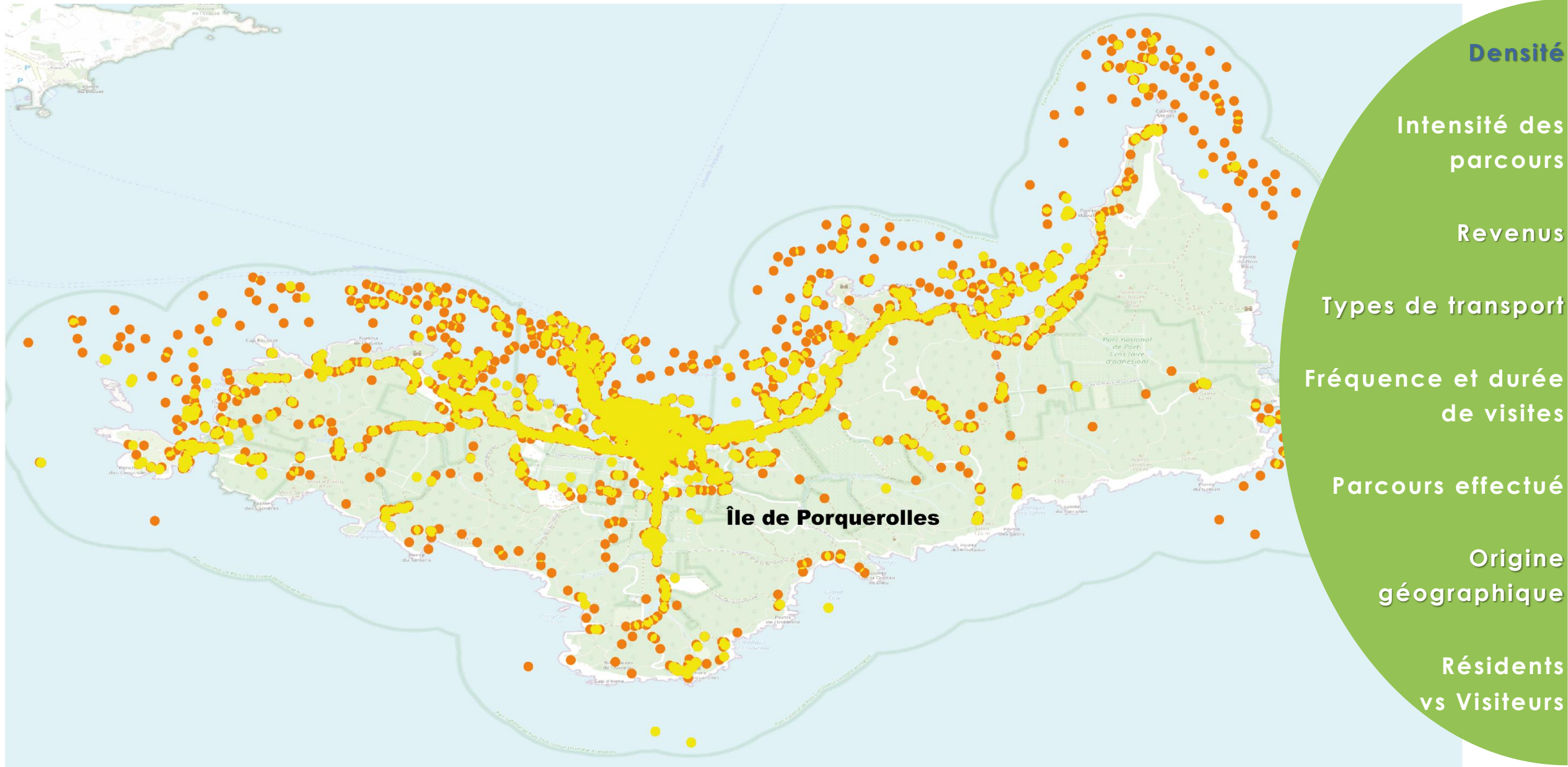


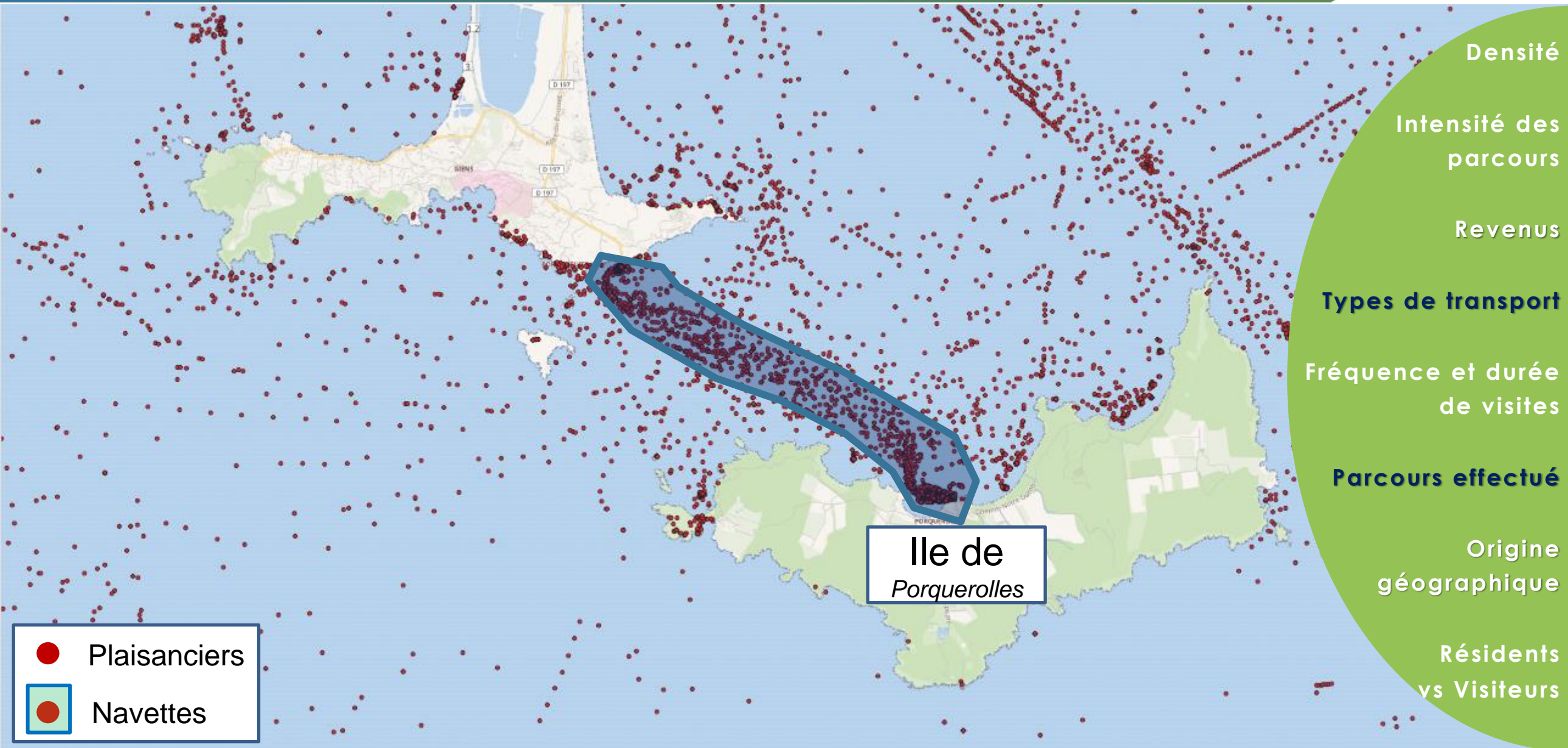
# Quelles technologies pour mener à bien ce projet

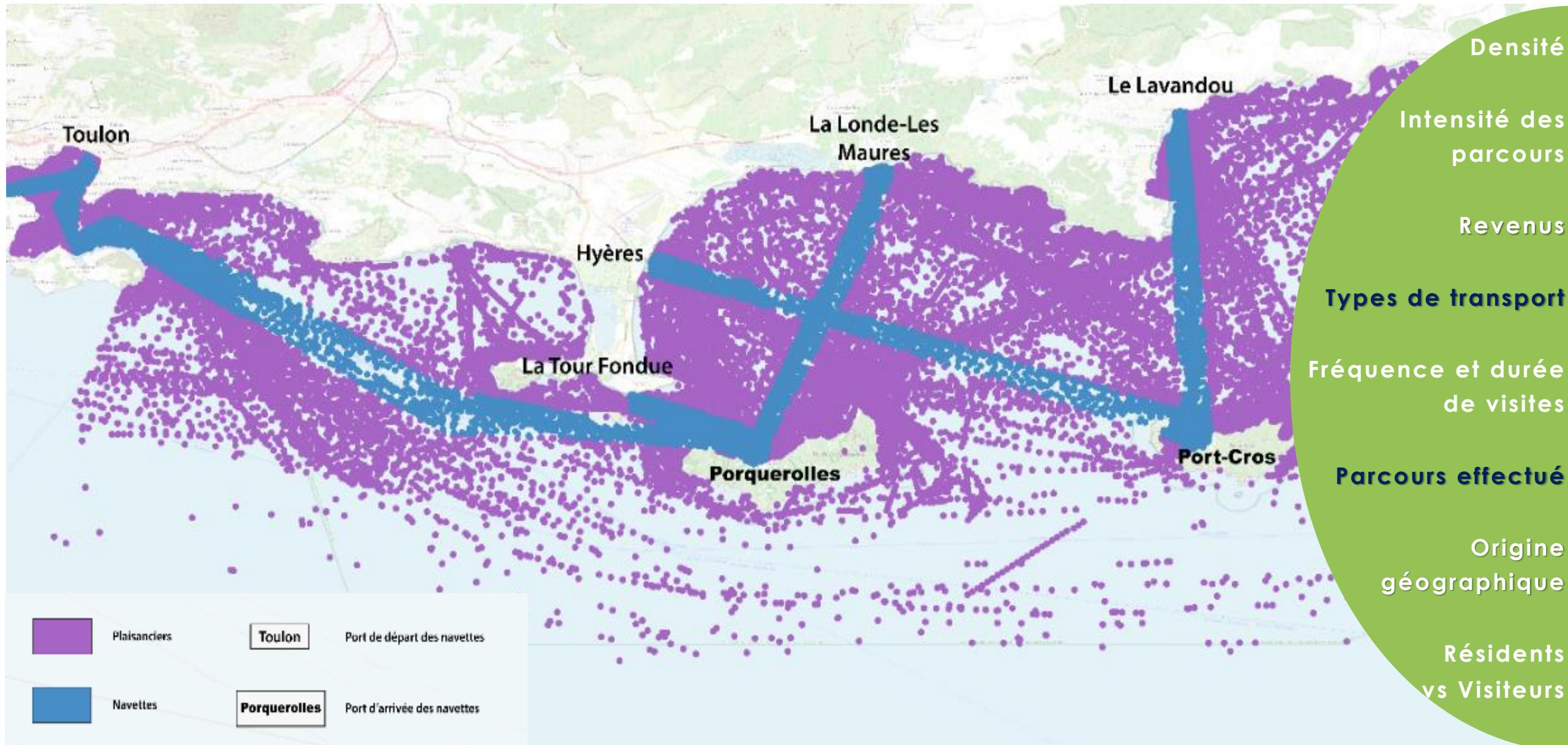
	CitiProfile	Opérateurs télécom	Applications mobiles	Compteurs physiques	Enqueteurs terrain
Pas de matériel / personnel à déployer sur le terrain	✓	✓	✓	X	X
Deploiement sur une ville / région entière	✓	✓	✓	X	X
Précision au bâtiment près	✓	X	X	X	X
Précision du redressement	🎯🎯🎯	🎯	🎯🎯	🎯	🎯
Typologies de transport	✓	X	✓	✓	✓
Typologies avancées de transport	✓	X	X	X	✓
Origine des personnes France	✓	✓	✓	X	X
Origine des personnes Etranger	✓	✓	X	X	X
Profil socio-économique / revenus	✓	✓	✓	X	X
Comportement sur le territoire	✓	✓	✓	X	X
Fréquence et durée de visites	✓	X	✓	X	X
Etudes sur mesure	✓	X	X	✓	✓
Délais de réalisation	🕒	🕒🕒	🕒	🕒🕒🕒	🕒🕒🕒
Prix	€	€€€€	€€	€€	€€€



- Densité
- Intensité des parcours
- Revenus
- Types de transport
- Fréquence et durée de visites
- Parcours effectué
- Origine géographique
- Résidents vs Visiteurs

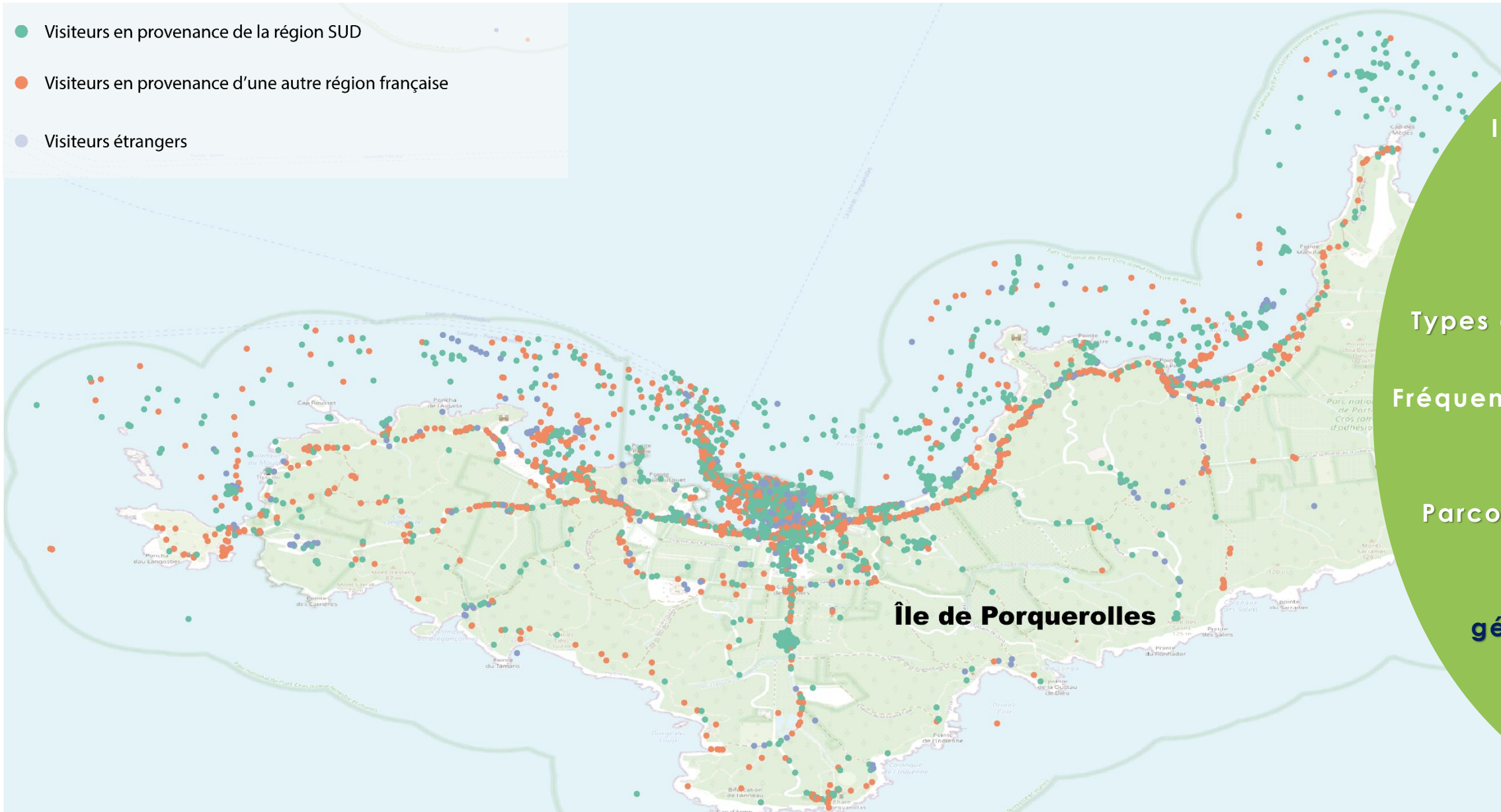




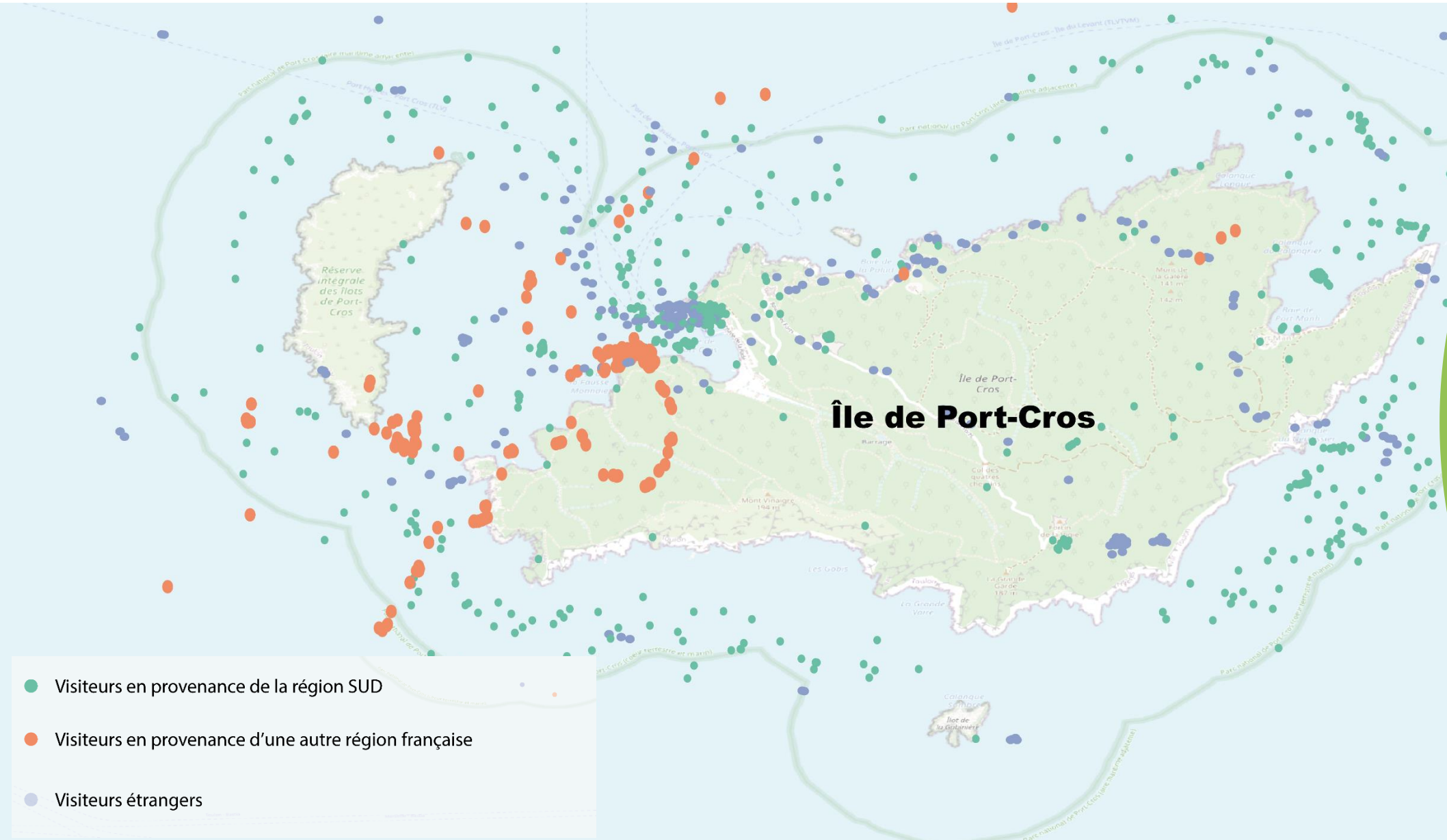


# Origine des visiteurs des îles durant l'été 2022

- Visiteurs en provenance de la région SUD
- Visiteurs en provenance d'une autre région française
- Visiteurs étrangers



- Densité
- Intensité des parcours
- Revenus
- Types de transport
- Fréquence et durée de visites
- Parcours effectué
- Origine géographique
- Résidents vs Visiteurs




- Visiteurs en provenance de la région SUD
- Visiteurs en provenance d'une autre région française
- Visiteurs étrangers

- Densité
- Intensité des parcours
- Revenus
- Types de transport
- Fréquence et durée de visites
- Parcours effectué
- Origine géographique
- Résidents vs Visiteurs





**CITIPROFILE**




Parc national  
de Port-Cros

# Conclusions

## Axes de développement



[www.citiprofile.com](http://www.citiprofile.com)



**Citiprofile** est une startup **Deep Tech** 100% française, spécialisée dans la production d'outils d'aide à la décision portant sur l'analyse des flux de personnes physiques,



## Des projets pour vos territoires?

## Nous sommes à votre écoute